


**CONTO ECONOMICO CONSOLIDATO PER L'ESERCIZIO 2004 E
RAFFRONTO CON L'ESERCIZIO 2003 (in migliaia di euro)**
**CONSOLIDATED INCOME STATEMENT FOR FISCAL YEAR 2004 AND
COMPARISON WITH FISCAL YEAR 2003 (in thousands of euros)**

	€ 2004	€ 2003
VALORE DELLA PRODUZIONE <i>VALUE OF PRODUCTION</i>	652.238	613.810
COSTI DELLA PRODUZIONE <i>COSTS OF PRODUCTION</i>	600.441	556.195
DIFFERENZA TRA VALORE E COSTI DELLA PRODUZIONE <i>DIFFERENCE BETWEEN VALUE AND COSTS OF PRODUCTION</i>	51.797	57.615
PROVENTI ED (ONERI) FINANZIARI <i>FINANCIAL INCOME AND (EXPENSES)</i>	(10.223)	(12.511)
RETTIFICHE DI VALORE DI ATTIVITÀ FINANZIARIE <i>ADJUSTMENTS FOR FINANCIAL ASSETS</i>	(1.925)	(1.491)
PROVENTI ED (ONERI) STRAORDINARI <i>EXTRAORDINARY INCOME AND (EXPENSES)</i>	(5.005)	1.056
RISULTATO PRIMA DELLE IMPOSTE <i>INCOME BEFORE TAXES</i>	34.644	44.669
Imposte sul reddito dell'esercizio <i>Income taxes</i>	16.454	18.225
RISULTATO DELL'ESERCIZIO INCLUSA LA QUOTA DI PERTINENZA DI TERZI <i>CONSOLIDATION NET INCOME INCLUDING MINORITY INTEREST</i>	18.190	26.444
(Utile) dell'esercizio di pertinenza di terzi <i>Thirs parties' (operating) income</i>	(200)	(66)
UTILE DELL'ESERCIZIO <i>PROFIT OF THE EXERCISE</i>	17.990	26.378

**GRUPPO
FINANCO**

	2004	2003
PATRIMONIO NETTO	455	442
FATTURATO	641	599
FLUSSO DI CASSA	137	149

(in milioni di euro - in millions of euros)

FINANCO

	2004	2003
PATRIMONIO NETTO	139	136
FATTURATO	1	1
FLUSSO DI CASSA	16	6

(in milioni di euro - in millions of euros)

COLACEM

	2004	2003
PATRIMONIO NETTO	336	343
FATTURATO	434	418
FLUSSO DI CASSA	107	120

(in milioni di euro - in millions of euros)

colabeton

	2004	2003
PATRIMONIO NETTO	71	60
FATTURATO	242	216
FLUSSO DI CASSA	14	12

(in milioni di euro - in millions of euros)

... sulla strada per eccellere non ci sono limiti di velocità...
... on the road to excellence there are no speed limits...

(Samuel Johnson)

**GRUPPO
FINANCO**

Direzione Generale: GUBBIO - PERUGIA - ITALIA
Tel. +39 075 92401 - Fax +39 075 9276676 - Tlx 660160 COCEM I
www.fianco.it - info@colacem.it

L'ArteGrafica



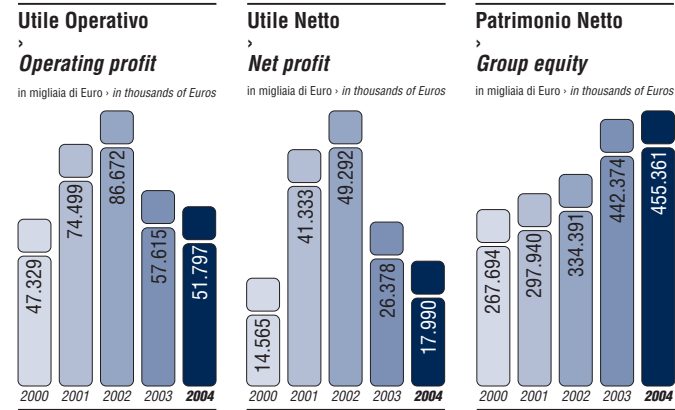
2004

principali dati bilancio main data financial statement


**STATO PATRIMONIALE CONSOLIDATO PER L'ESERCIZIO 2004 E
RAFFRONTO CON L'ESERCIZIO 2003 (in migliaia di euro)**
**CONSOLIDATED BALANCE SHEET FOR FISCAL YEAR 2004 AND
COMPARISON WITH FISCAL YEAR 2003 (in thousands of euros)**

	€ 2004	€ 2003
ATTIVO - ASSETS		
IMMOBILIZZAZIONI - FIXED ASSETS		
Immateriali - <i>Intangible fixed assets</i>	57.363	62.466
Materiali - <i>Property, plant and equipment</i>	396.998	408.659
Finanziarie - <i>Financial fixed assets</i>	135.250	112.859
TOTALE IMMOBILIZZAZIONI <i>TOTAL FIXED ASSETS</i>	589.611	583.984
ATTIVO CIRCOLANTE - CURRENT ASSETS		
Rimanenze - <i>Inventories</i>	77.292	70.972
Crediti - <i>Receivables</i>	250.579	248.622
Disponibilità liquide - <i>Cash and cash equivalents</i>	30.147	23.193
Titoli - <i>Securities</i>	27	27
Ratei e risconti - <i>Accrued revenues and prepaid expenses</i>	2.015	1.028
TOTALE ATTIVO CIRCOLANTE <i>TOTAL CURRENT ASSETS</i>	360.060	343.842
TOTALE ATTIVO <i>TOTAL ASSETS</i>	949.671	927.826
PASSIVO		
LIABILITIES AND STOCKHOLDERS' EQUITY		
PATRIMONIO NETTO CONSOLIDATO DEL GRUPPO <i>STOCKHOLDERS' EQUITY OF THE GROUP</i>	455.361	442.374
PASSIVITÀ A MEDIO-LUNGO TERMINE <i>MEDIUM-LONG TERM LIABILITIES</i>		
Debiti verso le banche - <i>Borrowings from banks</i>	203.028	202.527
Altri debiti - <i>Other payables</i>	12.920	18.977
Trattamento di fine rapporto - <i>Social security contribution</i>	26.077	25.100
Fondi per rischi ed oneri - <i>Reservers for risks and charges</i>	10.010	1.419
Capitale e riserve di terzi - <i>Minority interests</i>	10.380	6.497
TOTALE PASSIVITÀ A MEDIO-LUNGO TERMINE <i>TOTAL MEDIUM-LONG TERM LIABILITIES</i>	262.415	254.520
PASSIVITÀ A BREVE TERMINE <i>SHORT TERM LIABILITIES</i>		
Debiti commerciali - <i>Commercial debt</i>	136.733	119.749
Altri debiti - <i>Other payables</i>	72.827	84.311
Ratei e risconti - <i>Accrued expenses and deferred revenues</i>	22.335	26.872
TOTALE PASSIVITÀ A BREVE TERMINE <i>TOTAL SHORT TERM LIABILITIES</i>	231.895	230.932
TOTALE PASSIVO <i>TOTAL LIABILITIES AND STOCKHOLDERS' EQUITY</i>	949.671	927.826

**GRUPPO
FINANCO**




Dipendenti > Employees



Il numero dei Dipendenti del Gruppo nel 2004 è pari a 1.990 unità, di cui 1.311 nel settore dei leganti idraulici, 475 nel settore del calcestruzzo e aggregati, 199 nel settore dei trasporti e 5 nelle attività varie.

The number of Group employees 2004 was 1.990, of which 1.311 in the hydraulic binders sector, 475 in the concrete and aggregates sector, 199 in the transportation sector and 5 in various other activities.


Investimenti > Investments



Gli investimenti delle società consolidate sono stati complessivamente superiori a 122 milioni di Euro, di cui 98 milioni di Euro in immobilizzazioni materiali e immateriali.

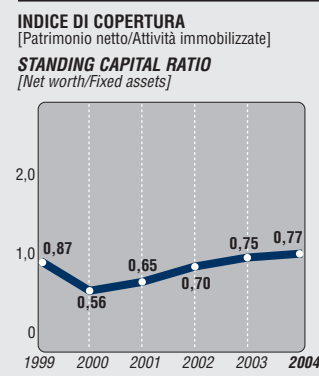
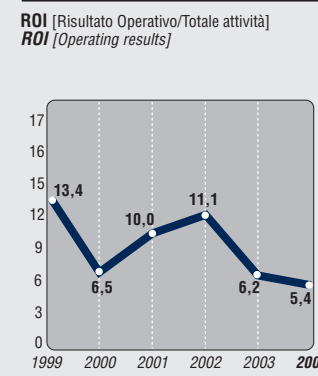
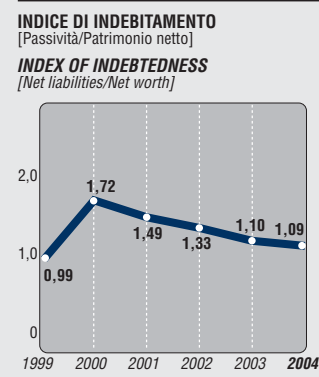
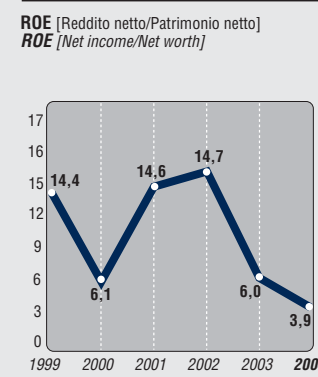
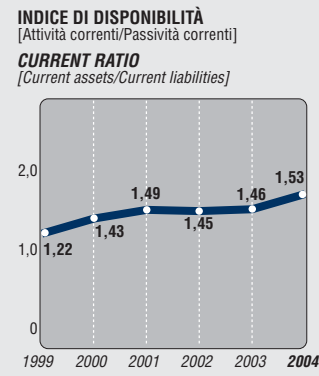
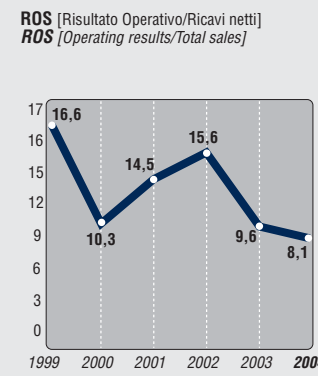
The overall investments of the consolidated companies exceed Euros 122 millions, of which Euros 98 millions from property plant and equipment and from intangible fixed-assets.

Volume d'affari > Net sales



Il volume d'affari delle società consolidate nell'anno 2004 è 641 milioni di Euro.

Turnover of consolidated companies for 2004 was Euros 641 millions.



SOCIETÀ CAPOGRUPPO > PARENT COMPANY

